

## I’m going to show you how easy it is to sign up for My Account



**My Account** is an all-in-one place to manage your account. You can access all your account information, make payments, manage your alerts and more.

It’s a one-time set up and so easy. You can do this! Here’s how:

Step 1



Grab your **SCG** bill. You’ll need your 14-digit account number, just this once!

Step 2



Go to **soconngas.com/MyAccount** or click on **Sign in** at the top of **soconngas.com**.

Step 3



Click on **“Register now”** and follow the prompts.

Now that you have set up your account, you’ll log in with your user ID and password – no need to look for your account number again. It’s that easy!

## Smart home - Live smart. Have fun!



From home security to entertainment, lighting and thermostats, there’s so much you can do with your smartphone and an app, or even just your voice. Have fun and sit back with smart and efficient products from **UI Smart Solutions** that can help you manage your entire home.

**Thermostats • Cameras • Audio devices**

Visit **uismartsolutions.com** for more information on these and other smart products for your smart home.

## Be safe: Pipeline markers show the way

Since natural gas pipelines are underground, line markers are sometimes used to indicate their approximate location. The markers display the material transported and the pipeline operator’s name and phone number.

Markers only indicate a pipeline’s general location and cannot be relied upon to indicate the exact position. And because many lines are not marked, it is critical that you contact **Call Before You Dig** by calling **811** or opening an e-ticket at **cbyd.com** before you start a digging project.

## Use your senses to detect natural gas leaks



**Smell:** Natural gas is colorless and odorless. For your safety, a distinctive, pungent odor, similar to rotten eggs, is added so that you’ll recognize it quickly.



**Sight:** You may see a white cloud, mist, fog, blowing dust, bubbles in standing water, or vegetation that appears to be dead or dying for no apparent reason.



**Sound:** You may hear an unusual noise like roaring, hissing, or whistling.

<b>Know what’s below</b> Call 811 or visit <a href="http://cbyd.com">cbyd.com</a>	<b>Smell gas/gas leaks</b> 800.513.8898	<b>Service/Billing</b> 800.659.8299	<b>Payment Plans</b> 800.659.8299	<b>Sales</b> 800.762.8427	<b>Licenses</b> CT LIC. SI-0303125 MECH 1109
--	--	--	--------------------------------------	------------------------------	--

## Voy a mostrarle lo fácil que es registrarse en My Account



**My Account** es un sitio donde puede administrar todos los aspectos de su cuenta en un solo lugar. Podrá acceder a toda la información de su cuenta, realizar pagos, administrar sus alertas y más.

Es una configuración única y muy fácil. ¡Puede hacerlo! De la siguiente manera:

**Paso 1**  
  
Tenga a mano su factura de **SCG**. Necesitará su número de cuenta de 14 dígitos, ¡solo por esta vez!

**Paso 2**  
  
Vaya a **soconngas.com/MyAccount** o haga clic en Sign in (Iniciar sesión) en la parte superior de **soconngas.com**.

**Paso 3**  
  
Haga clic en **“Register now”** (Registrarse ahora) y siga las instrucciones.

Ahora que ha configurado su cuenta, deberá iniciar sesión con su ID de usuario y contraseña; no es necesario volver a buscar su número de cuenta. ¡Es así de fácil!

## Hogar inteligente: viva de manera inteligente. ¡Diviértase!



Desde seguridad en el hogar hasta entretenimiento, iluminación y termostatos, hay muchas cosas que puede hacer con su teléfono inteligente y una aplicación, o incluso solo con su voz. Diviértase y relájese con productos inteligentes y eficientes de **UI Smart Solutions** que pueden ayudarlo a administrar todo su hogar.

**Termostatos • Cámaras • Dispositivos de audio**


Visite [uismartsolutions.com](http://uismartsolutions.com) para obtener más información sobre estos y otros productos inteligentes para su hogar inteligente.


## Manténgase a salvo: Los marcadores de ductos muestran el camino


Debido a que los ductos de gas natural son subterráneos, a veces se utilizan marcadores de línea para indicar su ubicación aproximada. Los marcadores muestran el material transportado y el nombre y número de teléfono del operador del ducto.

Los marcadores solo indican la ubicación general de un ducto y no se puede confiar en ellos para indicar la posición exacta. Y debido a que muchas líneas no están marcadas, es fundamental que se comunique con **Call Before You Dig** (Llamar antes de excavar) al **811** o que abra un ticket electrónico en [cbyd.com](http://cbyd.com) antes de comenzar un proyecto de excavación.

## Use sus sentidos para detectar fugas de gas natural

- 

**Olfato:** El gas natural es incoloro e inodoro. Para su seguridad, se añade un olor característico y pungente, similar al de los huevos podridos, a fin de que lo reconozca rápidamente.
- 

**Vista:** Puede ver una nieve blanca, bruma, niebla, polvo que vuela, burbujas en agua estancada, o vegetación que parece estar muerta o estar muriéndose sin ninguna razón.
- 

**Oído:** Puede oír un ruido poco común como un rugido, chiflido o silbido.

<b>Sepa lo que hay debajo</b> Llame al 811 o visite <a href="http://cbyd.com">cbyd.com</a>	<b>Fugas de gas / de gas de olor</b> 800.513.8898	<b>El servicio / la facturación</b> 800.659.8299	<b>Planes de pago</b> 800.659.8299	<b>Ventas</b> 800.762.8427	<b>La licencia</b> CT LIC. SI-0303125 MECH 1109
---	--	---	---------------------------------------	-------------------------------	---